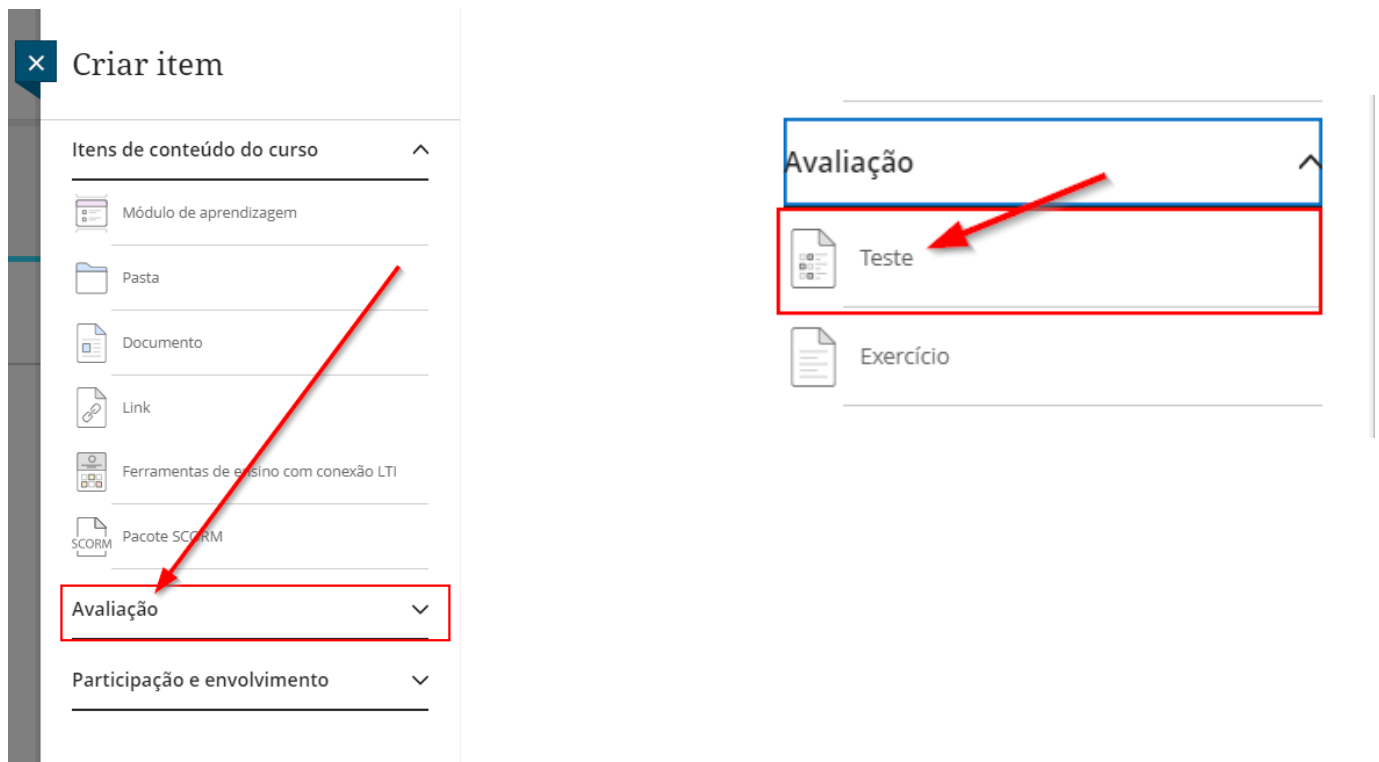
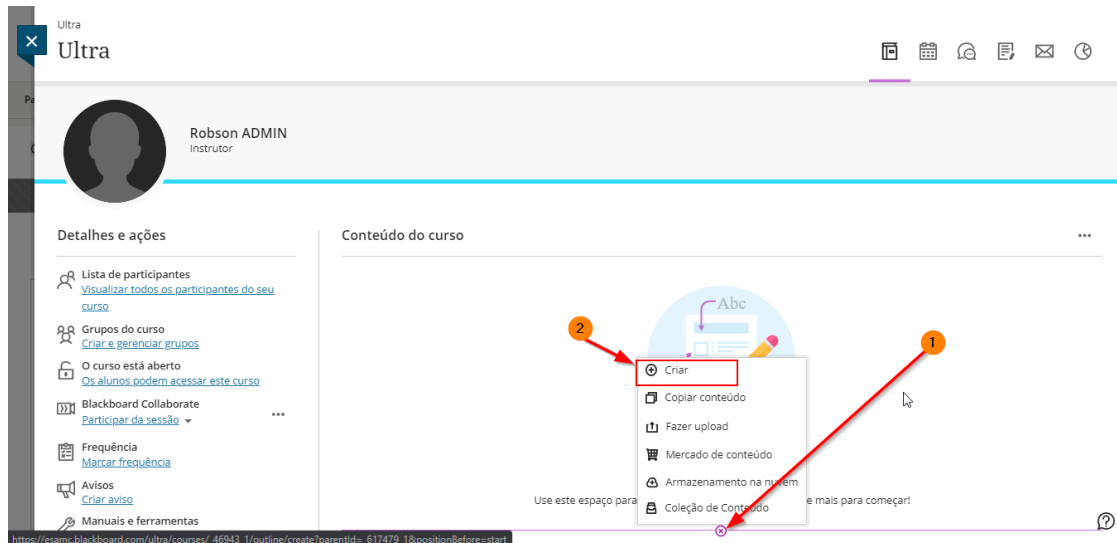


Sinta-se à vontade para tentar! Os alunos não conseguem ver o que você adicionou até que você torne os testes visíveis.

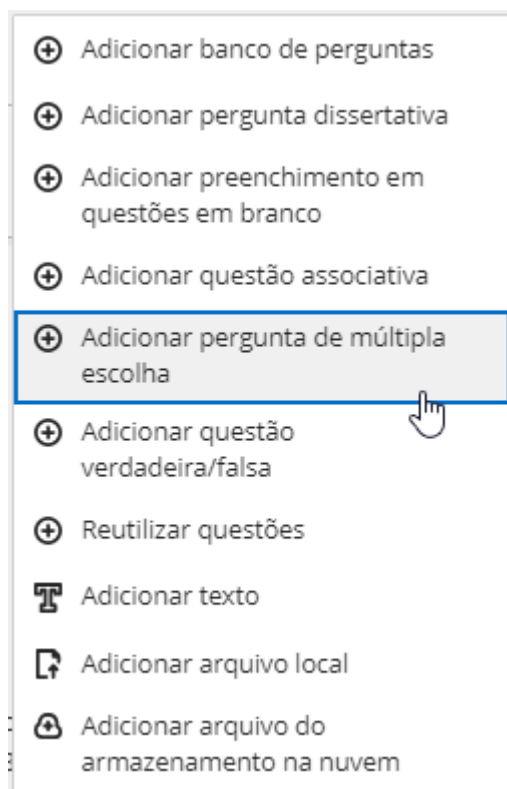
Na página *Conteúdo do curso*, selecione o sinal de mais (+) onde deseja adicionar um teste. No menu, selecione *Criar* para abrir o painel *Criar item*. Expanda a seção *Avaliação* e selecione *Teste*. A página *Novo teste* é aberta.



CRIAR UM TESTE

Forneça um título intuitivo para o teste para que os alunos possam encontrá-lo facilmente no conteúdo do seu curso.

Adicionar questões e outros itens: Selecione o sinal de mais (+) para abrir o menu e escolha o tipo de questão desejado.

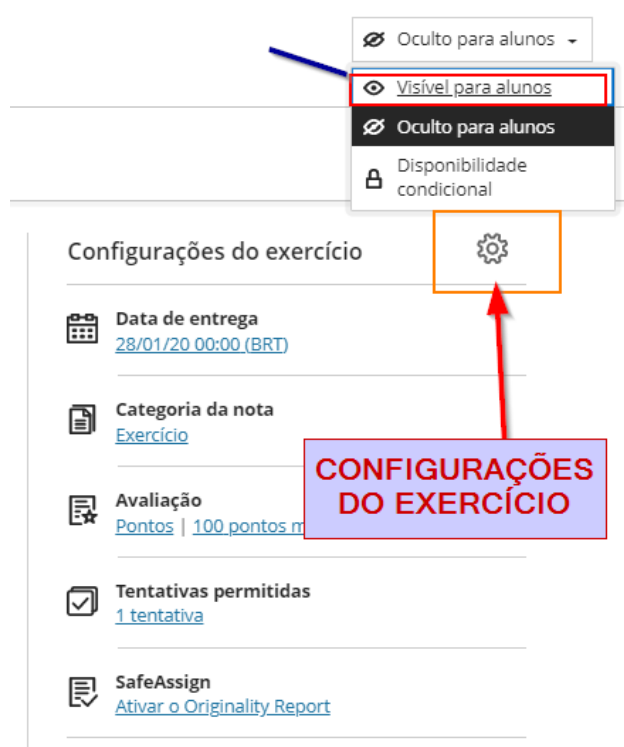


CONFIGURAÇÕES DO EXERCÍCIO

TESTE COM **QUESTÕES DE MÚLTIPLA ESCOLHA** NÃO DEMANDAM CORREÇÃO POR PARTE DO PROFESSOR. AS QUESTÕES SÃO “AUTOCORRIGIDAS” COM BASE NO GABARITO INSERIDO.

QUESTÕES ABERTAS NECESSITAM DE CORREÇÃO INDIVÍDUALIZADA.

Por fim, verifique as configurações do Exercício:



VISÍVEL PARA ALUNOS: Alunos tem acesso ao exercício.

CONFIGURAÇÕES DO EXERCÍCIO

DATA DE ENTREGA: Determine o prazo para entrega

AValiação: Defina a quantidade de pontos da atividade

QUANTIDADE DE TENTATIVAS: Determine quantas tentativas os alunos vão ter para responder a atividade.

ANTIPÁGIO: Ferramenta para análise de plágio. Este recurso avalia se houve cópia de alguma fonte na Internet ou cópia de outro aluno.

Organizar perguntas e respostas em ordem aleatória.

Você pode organizar perguntas e suas respostas de forma aleatória para reforçar atividades de prática/sondagem e ajudar os alunos a evitar desonestidade acadêmica. É possível usar uma ou as duas configurações, de modo que os testes aparecerão de formas diferentes para cada aluno. Não é possível embaralhar perguntas em um teste com blocos de texto ou anexos.

As perguntas são exibidas na ordem para você, mas de forma aleatória para os alunos. Para evitar confusão, não adicione números para fazer referência a outras perguntas dentro do teste.

Novo teste

Configurações do teste

Detalhes e informações

Data de entrega

28/01/20 00:00

Permitir conversas da turma

Ordenar perguntas aleatoriamente

Respostas em ordem aleatória

Coletar os envios off-line
Não é possível coletar envios off-line para uma avaliação com perguntas

Avaliação e envios

Categoria da nota

Teste

Tentativas permitidas

1

Cancelar Salvar